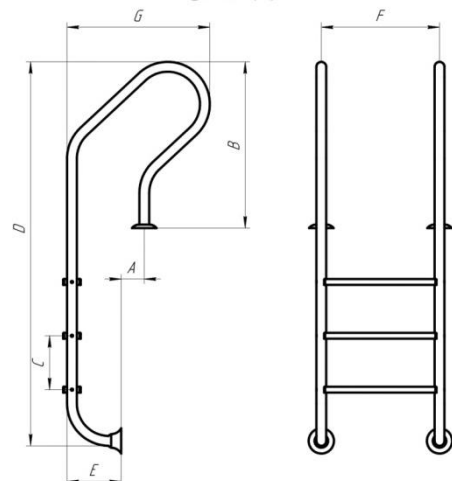


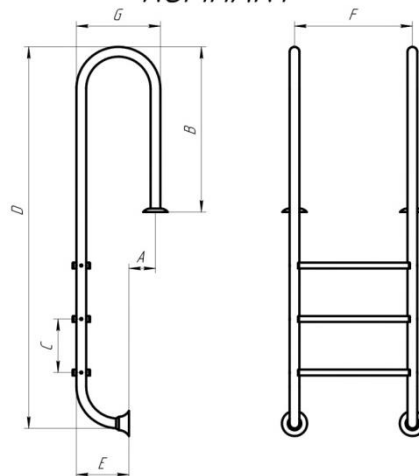
Инструкция по монтажу односторонней лестницы

КОМПАКТ +



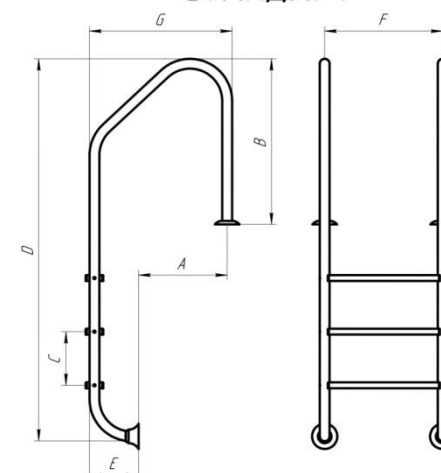
Кол-во ступеней	Размеры в мм						
	A	B	C	D	E	F	G
2	120	710	230	1410	210	505	610
3	120	710	230	1640	210	505	610
4	120	710	230	1870	210	505	610
5	120	710	230	2100	210	505	610

КОМПАКТ



Кол-во ступеней	Размеры в мм						
	A	B	C	D	E	F	G
2	130	710	230	1410	210	505	360
3	130	710	230	1640	210	505	360
4	130	710	230	1870	210	505	360
5	130	710	230	2100	210	505	360

СТАНДАРТ



Кол-во ступеней	Размеры в мм						
	A	B	C	D	E	F	G
2	380	710	230	1410	210	505	610
3	380	710	230	1640	210	505	610
4	380	710	230	1870	210	505	610
5	380	710	230	2100	210	505	610

Наружный диаметр трубы: 42,4 мм. Толщина трубы 1,2 мм.

Приведенные данные в таблице являются приблизительными, производитель оставляет за собой право вносить незначительные изменения в конструкцию без предварительного уведомления пользователя.

СПИСОК ЭЛЕМЕНТОВ

Позиция / Ступень	2	3	4	5	Описание
1	2	2	2	2	Декоративная накладка
2	2	2	2	2	Поручни
3	2	2	2	2	Упоры
4	2	3	4	5	Ступень
5	4	6	8	10	Пластиковый фиксатор ступени
6	4	6	8	10	Винт
7	4	6	8	10	Шайба
8	4	6	8	10	Гайка

Болты и гайки необходимо смазывать во избежание заклинивания и поломок в процессе эксплуатации.

